

Утв. приказом Минфина РФ
от 28 декабря 2010 г. № 191н
(в ред. от 19 декабря 2014 г.)

ОТЧЕТ О ФИНАНСОВЫХ РЕЗУЛЬТАТАХ ДЕЯТЕЛЬНОСТИ

на 1 января 2017 г.

Главный распорядитель, распорядитель, получатель бюджетных средств, главный администратор, администратор доходов бюджета, главный администратор, администратор источников

финансирования дефицита бюджета

Наименование бюджета (публично-правового образования)

Периодичность: годовая

Единица измерения: руб.

Муниципальная казенная образовательная организация дополнительного образования
детско-юношеский центр "Факел" пгт Нагорск Кировской области

Бюджет муниципального района

	КОДЫ
Форма по ОКУД	0503121
Дата	01.01.2017
по ОКПО	
ИНН	4319000901
Глава по БК	903
по ОКТМО	33625000
по ОКЕИ	383


Наименование показателя	Код строки	Код по КОСГУ	Бюджетная деятельность	Средства во временном распоряжении	Итого
1	2	3	4	5	6
Доходы (стр.020 стр. +стр.030 + стр.040 + стр.050 + стр.060 + стр. 080 + стр.090 + стр.100 + стр.110)	010	100	793 243,12	-	793 243,12
<i>Доходы от оказания платных услуг (работ)</i>	040	130	130 550,00	-	130 550,00
<i>Прочие доходы</i>	100	180	662 693,12	-	662 693,12
Расходы (стр.160 + стр.170 + стр.190 + стр.210 + стр.230 + стр.240 + стр.260 + стр.270 + стр.280)	150	200	6 038 977,78	-	6 038 977,78
<i>Оплата труда и начисления на выплаты по оплате труда</i>	160	210	4 717 823,84	-	4 717 823,84
заработная плата	161	211	3 493 628,89	-	3 493 628,89
прочие выплаты	162	212	175 876,60	-	175 876,60
начисления на выплаты по оплате труда	163	213	1 048 318,35	-	1 048 318,35
<i>Приобретение работ, услуг</i>	170	220	432 917,92	-	432 917,92
услуги связи	171	221	19 817,02	-	19 817,02
коммунальные услуги	173	223	200 391,70	-	200 391,70
арендная плата за пользование имуществом	174	224	604,55	-	604,55
работы, услуги по содержанию имущества	175	225	144 011,16	-	144 011,16
прочие работы, услуги	176	226	68 093,49	-	68 093,49
<i>Расходы по операциям с активами</i>	260	270	809 539,85	-	809 539,85
амортизация основных средств и нематериальных активов	261	271	300 175,42	-	300 175,42
расходование материальных запасов	262	272	509 364,43	-	509 364,43
<i>Прочие расходы</i>	270	290	78 696,17	-	78 696,17
Чистый операционный результат (стр.291 - стр.292 + стр.303); (стр.310 + стр.380)	290		-5 245 734,66	-	-5 245 734,66
<i>Операционный результат до налогообложения (стр.010 - стр.150)</i>	291		-5 245 734,66	-	-5 245 734,66

Операции с нефинансовыми активами (стр.320 + стр.330 + стр.350 + стр.360 + стр.370)	310			437 063,29	-	437 063,29
<i>Чистое поступление основных средств</i>	320			154 404,34	-	154 404,34
увеличение стоимости основных средств	321	310		505 270,00	-	505 270,00
уменьшение стоимости основных средств	322	410		350 865,66	-	350 865,66
<i>Чистое поступление произведенных активов</i>	350			155 943,12	-	155 943,12
увеличение стоимости произведенных активов	351	330		155 943,12	-	155 943,12
<i>Чистое поступление материальных запасов</i>	360			126 715,83	-	126 715,83
увеличение стоимости материальных запасов	361	340		634 850,02	-	634 850,02
уменьшение стоимости материальных запасов	362	440		508 134,19	-	508 134,19
Операции с финансовыми активами и обязательствами (стр.390 - стр.510)	380			-5 682 797,95	-	-5 682 797,95
Операции с финансовыми активами (стр.410 + стр.420 + стр.440 +стр.460 + стр.470 +стр.480)	390			-5 649 033,47	-	-5 649 033,47
<i>Чистое поступление средств на счета бюджетов</i>	410			-5 649 516,45	-	-5 649 516,45
поступления на счета бюджетов	411	510		1 448 342,61	-	1 448 342,61
выбытия со счетов бюджетов	412	610		7 097 859,06	-	7 097 859,06
<i>Чистое увеличение прочей дебиторской задолженности (кроме бюджетных кредитов)</i>	480			482,98	-	482,98
увеличение прочей дебиторской задолженности	481	560		1 801 142,57	-	1 801 142,57
уменьшение прочей дебиторской задолженности	482	660		1 800 659,59	-	1 800 659,59

Форма 0503121 с.6

Наименование показателя	Код строки	Код по КОСГУ	Бюджетная деятельность	Средства во временном распоряжении	Итого
1	2	3	4	5	6
Операции с обязательствами (стр.520 + стр.530 + стр.540)	510		33 764,48	-	33 764,48
<i>Чистое увеличение прочей кредиторской задолженности</i>	540		33 764,48	-	33 764,48
увеличение прочей кредиторской задолженности	541	730	8 245 380,76	-	8 245 380,76
уменьшение прочей кредиторской задолженности	542	830	8 211 616,28	-	8 211 616,28

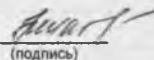
Руководитель


(подпись)

Вахрушев Михаил Павлович

(расшифровка подписи)

Главный бухгалтер


(подпись)

Шабалина Нина Эдуардовна

(расшифровка подписи)

Централизованная бухгалтерия

(наименование ОГРН, ИНН, КПП, местонахождение)

Руководитель
(уполномоченное лицо)

(должность)

(подпись)

(расшифровка подписи)

Исполнитель


(должность)


(подпись)

Шабалина Нина
Эдуардовна
(расшифровка подписи)

88334921607
(телефон, e-mail)

20 11 г.

**ОТЧЕТ ОБ ИСПОЛНЕНИИ БЮДЖЕТА
ГЛАВНОГО РАСПОРЯДИТЕЛЯ, РАСПОРЯДИТЕЛЯ, ПОЛУЧАТЕЛЯ БЮДЖЕТНЫХ СРЕДСТВ,
ГЛАВНОГО АДМИНИСТРАТОРА, АДМИНИСТРАТОРА ИСТОЧНИКОВ ФИНАНСИРОВАНИЯ ДЕФИЦИТА БЮДЖЕТА,
ГЛАВНОГО АДМИНИСТРАТОРА, АДМИНИСТРАТОРА ДОХОДОВ БЮДЖЕТА**

на 1 января 2017 г.

Главный распорядитель, распорядитель, получатель бюджетных средств,
главный администратор, администратор доходов бюджета,
главный администратор, администратор источников

финансирования дефицита бюджета Муниципальная казенная образовательная организация дополнительного образования детско-юношеский центр "Факел" пгт
Нагорск Кировской области

Наименование бюджета Бюджет муниципального района

Периодичность: месячная, квартальная, годовая

Единица измерения: руб.

	КОДЫ
Форма по ОКУД	0503127
Дата	01.01.2017
по ОКПО	
Глава по БК	903
по ОКТМО	33625000
по ОКЕИ	383

1. Доходы бюджета

Наименование показателя	Код строки	Код дохода по бюджетной классификации	Утвержденные бюджетные назначения	Исполнено				Неисполненные назначения
				через финансовые органы	через банковские счета	некассовые операции	итого	
1	2	3	4	5	6	7	8	9
Доходы бюджета - всего	010	x	-	182 950,00	-	-	182 950,00	-
в том числе:								
НАЛОГОВЫЕ И НЕНАЛОГОВЫЕ ДОХОДЫ	010	90310000000000000000	-	130 550,00	-	-	130 550,00	-
ДОХОДЫ ОТ ОКАЗАНИЯ ПЛАТНЫХ УСЛУГ (РАБОТ) И КОМПЕНСАЦИИ ЗАТРАТ ГОСУДАРСТВА	010	90311300000000000000	-	130 550,00	-	-	130 550,00	-
Доходы от оказания платных услуг (работ)	010	90311301000000000130	-	130 550,00	-	-	130 550,00	-
Прочие доходы от оказания платных услуг (работ)	010	90311301990000000130	-	130 550,00	-	-	130 550,00	-
Прочие доходы от оказания платных услуг (работ) получателями средств бюджетов муниципальных районов (доходы от предоставления иных платных услуг, оказываемых казенными учреждениями)	010	90311301995050000130	-	130 550,00	-	-	130 550,00	-
Прочие доходы от оказания платных услуг (работ) получателями средств бюджетов муниципальных районов (доходы от предоставления иных платных услуг, оказываемых казенными учреждениями)	010	90311301995056000130	-	130 550,00	-	-	130 550,00	-
БЕЗВОЗМЕЗДНЫЕ ПОСТУПЛЕНИЯ	010	90320000000000000000	-	52 400,00	-	-	52 400,00	-

БЕЗВОЗМЕЗДНЫЕ ПОСТУПЛЕНИЯ ОТ НЕГОСУДАРСТВЕННЫХ ОРГАНИЗАЦИЙ	010	90320400000000000000	-	52 400,00	-	-	52 400,00	-
Безвозмездные поступления от негосударственных организаций в бюджеты муниципальных районов	010	903204050000500000180	-	52 400,00	-	-	52 400,00	-
Прочие безвозмездные поступления от негосударственных организаций в бюджеты муниципальных районов	010	903204050990500000180	-	52 400,00	-	-	52 400,00	-

2. Расходы бюджета

Форма 0503127 с.2

Наименование показателя	Код строки	Код расхода по бюджетной классификации	Утвержденные бюджетные назначения	Лимиты бюджетных обязательств	Исполнено				Неисполненные назначения	
					через финансовые органы	через банковские счета	некассовые операции	итого	по ассигнованиям	по лимитам бюджетных обязательств
1	2	3	4	5	6	7	8	9	10	11
Расходы бюджета - всего	200	x	5 832 511,84	5 832 511,84	5 832 466,45	-	-	5 832 466,45	45,39	45,39
в том числе:										
образования	200	90307020100002190000	74 856,56	74 856,56	74 811,17	-	-	74 811,17	45,39	45,39
Иные бюджетные ассигнования	200	90307020100002190800	74 856,56	74 856,56	74 811,17	-	-	74 811,17	45,39	45,39
платежей	200	90307020100002190850	74 856,56	74 856,56	74 811,17	-	-	74 811,17	45,39	45,39
Уплата налога на имущество организаций и земельного налога	200	90307020100002190851	66 572,00	66 572,00	66 572,00	-	-	66 572,00	-	-
Уплата прочих налогов, сборов	200	90307020100002190852	8 000,00	8 000,00	8 000,00	-	-	8 000,00	-	-
Уплата иных платежей	200	90307020100002190853	284,56	284,56	239,17	-	-	239,17	45,39	45,39
образования	200	90307020100002195000	3 311 401,57	3 311 401,57	3 311 401,57	-	-	3 311 401,57	-	-
Расходы на выплаты персоналу в целях обеспечения выполнения функций государственными (муниципальными) органами, казенными учреждениями, органами управления государственными внебюджетными фондами	200	90307020100002195100	2 292 920,10	2 292 920,10	2 292 920,10	-	-	2 292 920,10	-	-
Расходы на выплаты персоналу казенных учреждений	200	90307020100002195110	2 292 920,10	2 292 920,10	2 292 920,10	-	-	2 292 920,10	-	-
Фонд оплаты труда учреждений	200	90307020100002195111	1 778 543,89	1 778 543,89	1 778 543,89	-	-	1 778 543,89	-	-
Иные выплаты персоналу учреждений, за исключением фонда оплаты труда	200	90307020100002195112	29 540,00	29 540,00	29 540,00	-	-	29 540,00	-	-
Взносы по обязательному социальному страхованию на выплаты по оплате труда работников и иные выплаты работникам учреждений	200	90307020100002195119	484 836,21	484 836,21	484 836,21	-	-	484 836,21	-	-
Закупка товаров, работ и услуг для обеспечения государственных (муниципальных) нужд	200	90307020100002195200	1 018 481,47	1 018 481,47	1 018 481,47	-	-	1 018 481,47	-	-
Иные закупки товаров, работ и услуг для обеспечения государственных (муниципальных) нужд	200	90307020100002195240	1 018 481,47	1 018 481,47	1 018 481,47	-	-	1 018 481,47	-	-
Прочая закупка товаров, работ и услуг для обеспечения государственных (муниципальных) нужд	200	90307020100002195244	1 018 481,47	1 018 481,47	1 018 481,47	-	-	1 018 481,47	-	-
муниципальных образований по реализации ими их отдельных расходных обязательств	200	9030702010001403A000	2 282 600,00	2 282 600,00	2 282 600,00	-	-	2 282 600,00	-	-
Расходы на выплаты персоналу в целях обеспечения выполнения функций государственными (муниципальными) органами, казенными учреждениями, органами управления государственными внебюджетными фондами	200	9030702010001403A100	2 232 600,00	2 232 600,00	2 232 600,00	-	-	2 232 600,00	-	-

Расходы на выплаты персоналу казенных учреждений	200	9030702010001403A110	2 232 600,00	2 232 600,00	2 232 600,00	-	-	2 232 600,00	-	-
Фонд оплаты труда учреждений	200	9030702010001403A111	1 714 900,00	1 714 900,00	1 714 900,00	-	-	1 714 900,00	-	-
Взносы по обязательному социальному страхованию на выплаты по оплате труда работников и иные выплаты работникам учреждений	200	9030702010001403A119	517 700,00	517 700,00	517 700,00	-	-	517 700,00	-	-
Закупка товаров, работ и услуг для обеспечения государственных (муниципальных) нужд	200	9030702010001403A200	50 000,00	50 000,00	50 000,00	-	-	50 000,00	-	-
Иные закупки товаров, работ и услуг для обеспечения государственных (муниципальных) нужд	200	9030702010001403A240	50 000,00	50 000,00	50 000,00	-	-	50 000,00	-	-
Прочая закупка товаров, работ и услуг для обеспечения государственных (муниципальных) нужд	200	9030702010001403A244	50 000,00	50 000,00	50 000,00	-	-	50 000,00	-	-
Мероприятия в сфере образования	200	90307090100004080000	1 999,32	1 999,32	1 999,32	-	-	1 999,32	-	-
Закупка товаров, работ и услуг для обеспечения государственных (муниципальных) нужд	200	90307090100004080200	1 999,32	1 999,32	1 999,32	-	-	1 999,32	-	-
Иные закупки товаров, работ и услуг для обеспечения государственных (муниципальных) нужд	200	90307090100004080240	1 999,32	1 999,32	1 999,32	-	-	1 999,32	-	-
Прочая закупка товаров, работ и услуг для обеспечения государственных (муниципальных) нужд	200	90307090100004080244	1 999,32	1 999,32	1 999,32	-	-	1 999,32	-	-
Возмещение расходов, связанных с предоставлением руководителям, педагогическим работникам и иным специалистам (за исключением совместителей) муниципальных образовательных организаций, организаций для детей - сирот и детей, оставшихся без попечения родителей, работающим и проживающим в сельских населенных пунктах, поселках городского типа, меры социальной поддержки, установленной абзацем первым части 1 статьи 15 Закона Кировской области "Об образовании в Кировской области"	200	90310030100016140000	161 654,39	161 654,39	161 654,39	-	-	161 654,39	-	-
Расходы на выплаты персоналу в целях обеспечения выполнения функций государственными (муниципальными) органами, казенными учреждениями, органами управления государственными внебюджетными фондами	200	90310030100016140100	160 589,00	160 589,00	160 589,00	-	-	160 589,00	-	-
Расходы на выплаты персоналу казенных учреждений	200	90310030100016140110	160 589,00	160 589,00	160 589,00	-	-	160 589,00	-	-
Иные выплаты персоналу учреждений, за исключением фонда оплаты труда	200	90310030100016140112	160 589,00	160 589,00	160 589,00	-	-	160 589,00	-	-
Закупка товаров, работ и услуг для обеспечения государственных (муниципальных) нужд	200	90310030100016140200	1 065,39	1 065,39	1 065,39	-	-	1 065,39	-	-
Иные закупки товаров, работ и услуг для обеспечения государственных (муниципальных) нужд	200	90310030100016140240	1 065,39	1 065,39	1 065,39	-	-	1 065,39	-	-

...ная закупка товаров, работ и услуг для обеспечения государственных (муниципальных) нужд	200	90310030100016140244	1 065,39	1 065,39	1 065,39	-	-	1 065,39	-	-
Результат исполнения бюджета (дефицит / профицит)	450	x	x	x	-5 649 516,45	-	-	-5 649 516,45	x	x

3. Источники финансирования дефицита бюджета

Форма 0503127 с.3

Наименование показателя	Код строки	Код источника финансирования по бюджетной классификации	Утвержденные бюджетные назначения	Исполнено				Неисполненные назначения
				через финансовые органы	через банковские счета	некассовые операции	итого	
1	2	3	4	5	6	7	8	9
источники финансирования дефицита бюджета - всего	500	x	-	5 649 516,45	-	-	5 649 516,45	-
в том числе:								
источники внутреннего финансирования бюджета	520	x	-	-	-	-	-	-
из них:								
источники внешнего финансирования бюджета	620	x	-	-	-	-	-	-
Изменение остатков средств	700		-	x	-	-	-	-
увеличение остатков средств, всего	710		-	x	-	-	-	x
уменьшение остатков средств, всего	720		-	x	-	-	-	x
Изменение остатков по расчетам (стр.810 + 820)	800	x	x	5649516,45	-	-	5649516,45	x

Форма 0503127 с.4

Наименование показателя	Код строки	Код источника финансирования по бюджетной классификации	Утвержденные бюджетные назначения	Исполнено				Неисполненные назначения
				через финансовые органы	через банковские счета	некассовые операции	итого	
1	2	3	4	5	6	7	8	9
изменение остатков по расчетам с органами, организующими исполнение бюджета (стр.811 + 812)	810	x	x	5649516,45	-	x	5649516,45	x
из них:								
увеличение счетов расчетов (дебетовый остаток счета 121002000)	811	x	x	-182950,00	-	x	-182950,00	x
уменьшение счетов расчетов (кредитовый остаток счета 130405000)	812	x	x	5832466,45	-	x	5832466,45	x
Изменение остатков по внутренним расчетам (стр.821 + стр. 822)	820	x	x	x	-	-	-	x
в том числе:								
увеличение остатков по внутренним расчетам	821	x	x	x	-	-	-	x
уменьшение остатков по внутренним расчетам	822	x	x	x	-	-	-	x

БАЛАНС
ГЛАВНОГО РАСПОРЯДИТЕЛЯ, РАСПОРЯДИТЕЛЯ, ПОЛУЧАТЕЛЯ БЮДЖЕТНЫХ СРЕДСТВ,
ГЛАВНОГО АДМИНИСТРАТОРА, АДМИНИСТРАТОРА ИСТОЧНИКОВ ФИНАНСИРОВАНИЯ ДЕФИЦИТА БЮДЖЕТА,
ГЛАВНОГО АДМИНИСТРАТОРА, АДМИНИСТРАТОРА ДОХОДОВ БЮДЖЕТА

на 1 января 2017 г.

Дата

Главный распорядитель, распорядитель, получатель бюджетных средств,
главный администратор, администратор доходов бюджета,
главный администратор, администратор источников
финансирования дефицита бюджета
Наименование бюджета
Периодичность: годовая
Единица измерения: руб.

Муниципальная казенная образовательная организация дополнительного
образования детско-юношеский центр "Факел" пгт Нагорск Кировской области
Бюджет муниципального района

по ОКПО
ИНН
Глава по БК
по ОКТМО
по ОКЕИ

КОДЫ
0503130
01.01.2017
4319000901
903
33625000
383

А К Т И В	Код строки	На начало года			На конец отчетного периода		
		бюджетная деятельность	средства во временном распоряжении	итого	бюджетная деятельность	средства во временном распоряжении	итого
1	2	3	4	5	6	7	8
I. Нефинансовые активы							
Основные средства (балансовая стоимость, 010100000), всего	010	6 932 059,22	-	6 932 059,22	7 274 345,50	-	7 274 345,50
в том числе:							
недвижимое имущество учреждения (010110000)	011	5 446 793,55	-	5 446 793,55	5 822 793,55	-	5 822 793,55
иное движимое имущество учреждения (010130000)	013	1 485 265,67	-	1 485 265,67	1 451 551,95	-	1 451 551,95
Амортизация основных средств	020	3 780 429,58	-	3 780 429,58	3 968 311,52	-	3 968 311,52
в том числе:							
амортизация недвижимого имущества учреждения (010410000)	021	2 401 039,06	-	2 401 039,06	2 596 706,20	-	2 596 706,20
амортизация иного движимого имущества учреждения (010430000)	023	1 379 390,52	-	1 379 390,52	1 371 605,32	-	1 371 605,32
Основные средства (остаточная стоимость, стр.010 - стр.020)	030	3 151 629,64	-	3 151 629,64	3 306 033,98	-	3 306 033,98
из них:							
недвижимое имущество учреждения (остаточная стоимость, стр.011 - стр.021)	031	3 045 754,49	-	3 045 754,49	3 226 087,35	-	3 226 087,35
иное движимое имущество учреждения (остаточная стоимость, стр.013 - стр.023)	033	105 875,15	-	105 875,15	79 946,63	-	79 946,63

Форма 0503130 с.2

А К Т И В	Код строки	На начало года			На конец отчетного периода		
		бюджетная деятельность	средства во временном распоряжении	итого	бюджетная деятельность	средства во временном распоряжении	итого
1	2	3	4	5	6	7	8
Непроизведенные активы (балансовая стоимость, 010300000)	070	121 282,53	-	121 282,53	277 225,65	-	277 225,65
Материальные запасы (010500000)	080	125 246,04	-	125 246,04	251 961,87	-	251 961,87

Форма 0503130 с.3

А К Т И В	Код строки	На начало года			На конец отчетного периода		
		бюджетная деятельность	средства во временном распоряжении	итого	бюджетная деятельность	средства во временном распоряжении	итого
1	2	3	4	5	6	7	8
Итого по разделу I (стр.030 + стр.060 + стр.070 + стр.080 + стр.090 + стр.100 + стр.130 + стр. 140)	150	3 398 158,21	-	3 398 158,21	3 835 221,50	-	3 835 221,50
II. Финансовые активы							

Форма 0503130 с.4

А К Т И В	Код строки	На начало года			На конец отчетного периода		
		бюджетная деятельность	средства во временном распоряжении	итого	бюджетная деятельность	средства во временном распоряжении	итого
1	2	3	4	5	6	7	8
Расчеты по выданным авансам (020600000)	260	-	-	-	482,98	-	482,98
расчеты с финансовыми органами по поступлениям в бюджет (021002000)	332						

Форма 0503130 с.5

А К Т И В	Код строки	На начало года			На конец отчетного периода		
		бюджетная деятельность	средства во временном распоряжении	итого	бюджетная деятельность	средства во временном распоряжении	итого
1	2	3	4	5	6	7	8
Расчеты по платежам в бюджеты (030300000)	380	-	-	-	6 413,80	-	6 413,80
Итого по разделу II (стр.170 + стр.210 + стр.230 + стр.260 + стр.290 + стр.310 + стр.320 + стр. 330 + стр.370 + стр.380)	400	-	-	-	6 896,78	-	6 896,78
БАЛАНС (стр.150 + стр.400)	410	3 398 158,21	-	3 398 158,21	3 842 118,28	-	3 842 118,28

ПАССИВ	Код строки	На начало года			На конец отчетного периода		
		бюджетная деятельность	средства во временном распоряжении	итого	бюджетная деятельность	средства во временном распоряжении	итого
1	2	3	4	5	6	7	8
III. Обязательства							
Расчеты по принятым обязательствам (030200000)	490	31 966,07	-	31 966,07	24 416,41	-	24 416,41
Расчеты по платежам в бюджеты (030300000)	510	52 850,87	-	52 850,87	100 393,81	-	100 393,81
расчеты по иным платежам в бюджет (030305000, 030312000, 030313000)	515	24 098,00	-	24 098,00	19 445,00	-	19 445,00
расчеты по страховым взносам на медицинское и пенсионное страхование (030307000, 030308000, 030309000, 030310000, 030311000)	516	28 752,87	-	28 752,87	80 948,81	-	80 948,81

ПАССИВ	Код строки	На начало года			На конец отчетного периода		
		бюджетная деятельность	средства во временном распоряжении	итого	бюджетная деятельность	средства во временном распоряжении	итого
1	2	3	4	5	6	7	8
Прочие расчеты с кредиторами (030400000)	530	-	-	-	185,00	-	185,00
расчеты по удержаниям из выплат по оплате труда (030403000)	533	-	-	-	185,00	-	185,00
расчеты по платежам из бюджета с финансовыми органами (030405000)	535						
расчеты с прочими кредиторами (030406000)	536						
Итого по разделу III (стр.470+ стр.490 + стр. 510 + стр.530 + стр. 570 + стр. 580 + стр.590)	600	84 816,94	-	84 816,94	124 995,22	-	124 995,22
IV. Финансовый результат							
Финансовый результат экономического субъекта (040100000)	620	3 313 341,27	-	3 313 341,27	3 717 123,06	-	3 717 123,06
из них:							
доходы текущего финансового года (040110000)	621						
расходы текущего финансового года (040120000)	622						
финансовый результат прошлых отчетных периодов (040130000)	623	3 313 341,27	-	3 313 341,27	3 717 123,06	-	3 717 123,06
БАЛАНС (стр.600 + стр.620)	900	3 398 158,21	-	3 398 158,21	3 842 118,28	-	3 842 118,28

<*> Данные по этим строкам в валюту баланса не входят.

СПРАВКА
о наличии имущества и обязательств на забалансовых счетах

Номер забалансового счета	Наименование забалансового счета, показателя	Код строки	На начало года	На конец отчетного периода
1	2	3	4	5
	в том числе:			
	в том числе:			
	в том числе:			
	в том числе:			

Форма 0503130 с.9

1	2	3	4	5
	в том числе:			
	в том числе:			
	в том числе:			
	в том числе:			


Форма 0503130 с.10

1	2	3	4	5
	в том числе:			
	в том числе:			
	в том числе:			
	в том числе:			
21	Основные средства стоимостью до 3000 рублей включительно в эксплуатации, всего	210	93 951,76	128 518,76
	в том числе:			

Форма 0503130 с. 11

1	2	3	4	5
	в том числе:			
31	Акции по номинальной стоимости	290	-	-
40	Активы в управляющих компаниях	300	-	-

Руководитель

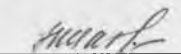


 (подпись)

Вахрушев Михаил Павлович

 (расшифровка подписи)

Главный бухгалтер



 (подпись)

Шабалина Нина Эдуардовна

 (расшифровка подписи)

"01" сентября 20 17 г.